

מפרט טכני

• הפנלים עשויים מפח פלדה מגולוון וצבוע בגוון חיצוני לבן 9003 או כסוף 9006

• הפח בעובי 0.6 מ"מ מעורגל בקר, עם 2 כיפופים עמוקים, 6 כיפופים קלים ו-2 כיפופי שפה בעובי 50 מ"מ. לחיזוק הפנל מחוברים אליו פרופילים מיוחדים עליהם מחוברים הצירים.

• צבע פח על בסיס סיליקון ומבוצע כבר בתהליך הייצור – צבע זה הינו העמיד ביותר והחזק ביותר. עובי שכבת גלוון 200 ג"ר/מ"ר.

• המסילה עשויה פח פלדה מגולוון ומעורגל בקר, ברוחב 2" מותקנת בזווית ישירות לקירות המבנה ע"מ להבטיח אטימה טובה בעת הסגירה. חיבור המסילה לקיר יהיה באמצעות זווית הפוכה מגולוונת - 50 X 50 מ"מ. עובי המסילות 2 מ"מ לפחות.

• בתחתית הדלת - אטם גומי עגול מושחל בתוך פרופיל אלומיניום לאטימה מושלמת עם הרצפה.

• בתוך המסילה ינועו גלילי פלדה ממוסבים בקוטר 2" באיכות תעשייתית עם 10 כדורים. כל חלקי המיסב עשויים מפלדה, מגולוונים לפני הייצור. המיסבים יתאימו למס' מחזורי עבודה ולעומסי רוח ומשקל הדלת.

• מנעול הסגירה - בריח קפיצי לסגירה מתוך האולם (בדלתות בהפעלה ידנית בלבד).

• כבלי ההרמה באיכות תעופתית - במבנה של 7 X 19 חוטי פלדה מגולוונים, עם מקדם בטיחות גבוה - לפחות 6:1 – לכל כבל. מקדם בטיחות כולל ל-2 כבלים 12:1.

• הדלת מתרוממת באופן ידני ובקלות ע"י מערכת קפיצי פיתול המותקנים על הציר העליון. בקצה הציר - 2 תופי כבל עליהם נאספים כבלי ההרמה.

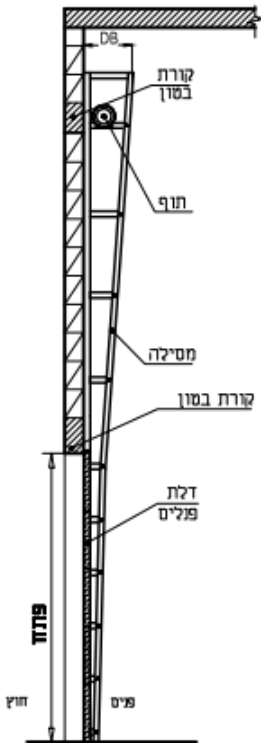
• תופי הכבל מותאמים לסוג ההרמה של הדלת.

• הקפיצים מותאמים לעבודה של 10,000 מחזורים.

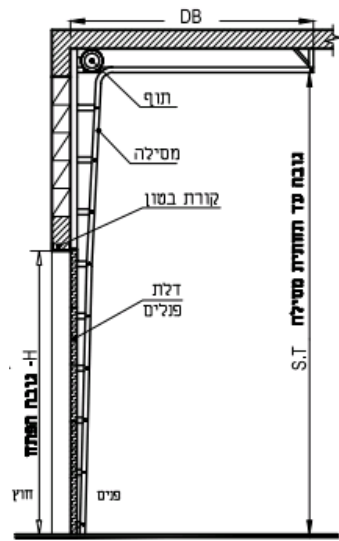
• אופן הרמת הדלת והתאמתה לצורת המבנה יבוצעו בתאום עם המזמין.

• המחירים כוללים הובלה, התקנה ואחריות לשנה.

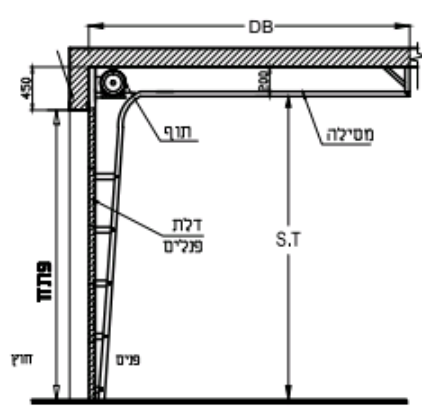
הרמה ורטיקלית – VERTICAL LIFT



הרמה רגילה – STANDART LIIFT



הרמה נמוכה – LOW HEAR ROOM



•אופציה / תוספות

צביעת הפנלים פנים חוץ לפי קטלוג RAL

הפעלת שרשרת – הרמה והורדת הדלת באמצעות שרשרת

הפעלה חשמלית – הוספת מנוע חשמלי, הפעלה בהנעה חשמלית.

צ'קלקה

תפסנית נגד נפילה – מיועד למקומות עם רוחות חזקות מונע מהדלת ליפול על ידי תפסנית ייעודית.

סף תחתון רגיש – סנסור בחלק התחתון של הדלת המשנה את כיוון הירידה, בזמן נגיעה קלה בגוף זר.

עיניים אלקטרוניות – עיין אלקטרונית לרוחב הדלת, המשנה את כיוון הירידה ברגע שמעובר גוף זר.

מערכות אטמים – אטמי גומי בדלת לבידוד הדלת.

חלון הצצה – חלון הצצה עם פוליקרבונט שקוף.

לולאות השראה – אינדוקציה לפתיחת הדלת על ידי חירוץ טייל ברצפה.

הפעלה מרחוק באמצעות שלט – פתיחה באמצעות משדר ושלטים.

באחריות המזמין להכין את הפתח בשלמותו - לפי הנחיות רב בריח, ולבצע הזנה חשמלית למנועים – במידה ויותר

