

דלת אש **מבוקרת Solenoid**, המעכבת אש למשך **30 דקות** ועומדת בדרישות התקן הישראלי (1212).

מבנה הדלת




ידית אש שחורה אופציה לנירוסטה



שלושה צירי פייפ



מחזיר שמן תואם את גודל הדלת



מנעול אלקטרו מכני סולונייד לשונית ISEO



סוגי גימור



צבעי אבקה על פי קטלוג RAL של רב-בריה



T - טקסטורה

חיפוי וינורית (PVC)

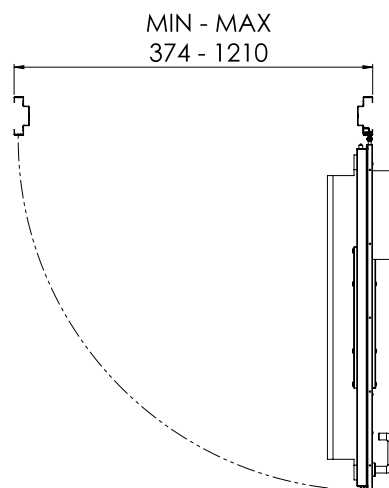
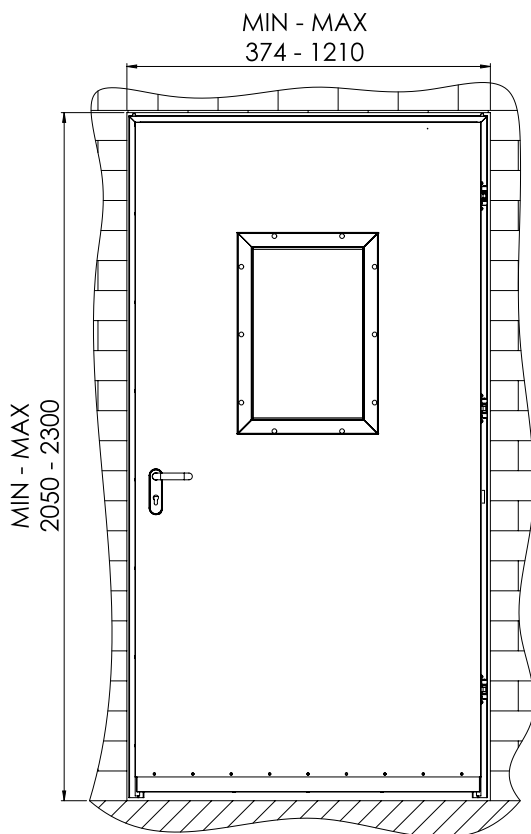


הגוונים להמחשה בלבד • יתכנו הבדלים בגוון הסופי

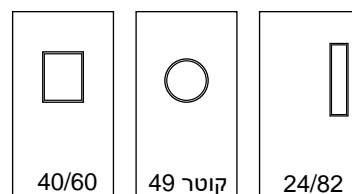
על מנת שתבטיחו לעצמכם ביטחון מירבי באיכות הגבוהה ביותר, וודאו שבחרתם מוצר מקורי מבית רב-בריה.

דלתות אש מבוקרות | דגם FW30E

שרטוט טכני



סוגי חלונות



מפרט טכני



<p>הדלת בנויה מפלדה מגולוונת עם חיזוקים פנימיים במילוי צמר סלעים אטם תופח בהיקף הדלת אינסרט תחתון טלסקופי מתכוון לשליטה על גובה הדלת עם הפעלת המנגנון ע"י קוד מורשה, הידית החיצונית תחובר ללשונית למשך 15-20 שניות ותאפשר פתיחת המנעול מבחוץ.</p>	<p>מידע כללי</p>
<p>ידית פלדה מחופה בפלסטיק שחור מנעול אלקטרו-מכאניק פאניק ISEO סולנואיד סוגר הידראולי (מחזיר שמן) חלון אש מלבני במרכז הדלת או מאורך בצד מנעול או עגול. אופציה</p>	<p>פרזול ועזרים</p>
<p>ידידות בהלה ניתן לחבר למנעול אמצעי הפעלה אלקטרוניים שונים כגון : קודן, לחצן, קורא RF או קורא ביומטרי.</p>	<p>תוספות לבחירה</p>
<p>חד כנפי: רוחב משקוף 374-1,210 מ"מ. גובה משקוף 2,050-2,300 מ"מ דו כנפי: רוחב משקוף 1,200-2,360 מ"מ. גובה משקוף 2,050-2,300 מ"מ *ניתן להזמין כדלת חד-כנפית או כדו-כנפית.</p>	<p>מידות</p>

רב-ברייח שומרת לעצמה את הזכות לשפר ו/או לשנות את המוצרים במפרט זה ללא כל הודעה מוקדמת.