

הוראות הפעלה לחלון ממ"ד/ממ"מ אטום דו אגפי

חלון זה הוא חלון דו תכליתי המיועד להגנה מפני הדף ולאטימה מפני גזים

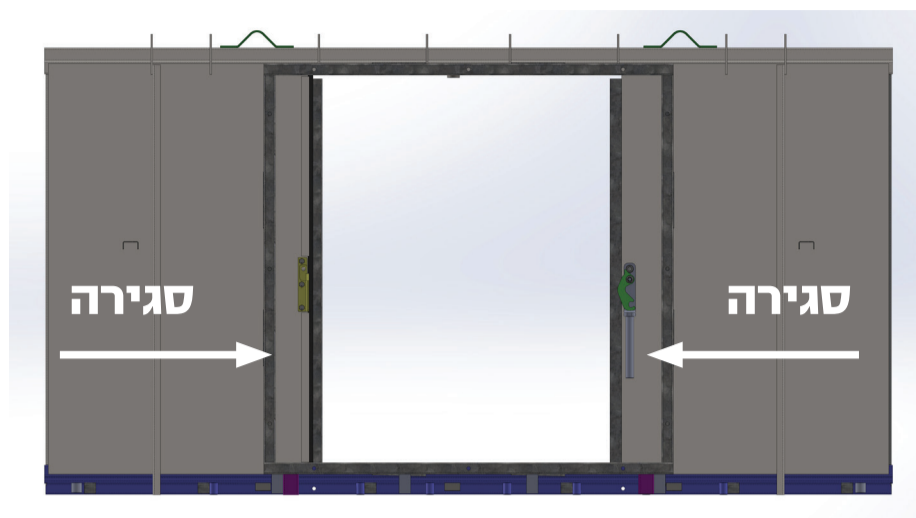
בעת חירום!

עם קבלת הודעה מפיקוד העורף על מצב חירום נא פעל לפי סדר הפעולות שבסעיפים הבאים המצוינים בתרשימים מטה.

יש להסיר את אגפי חלון האלומיניום ולהוציאם (בהתאם להנחיות ע"ג הזכוכית) אל מחוץ למרחב המוגן.

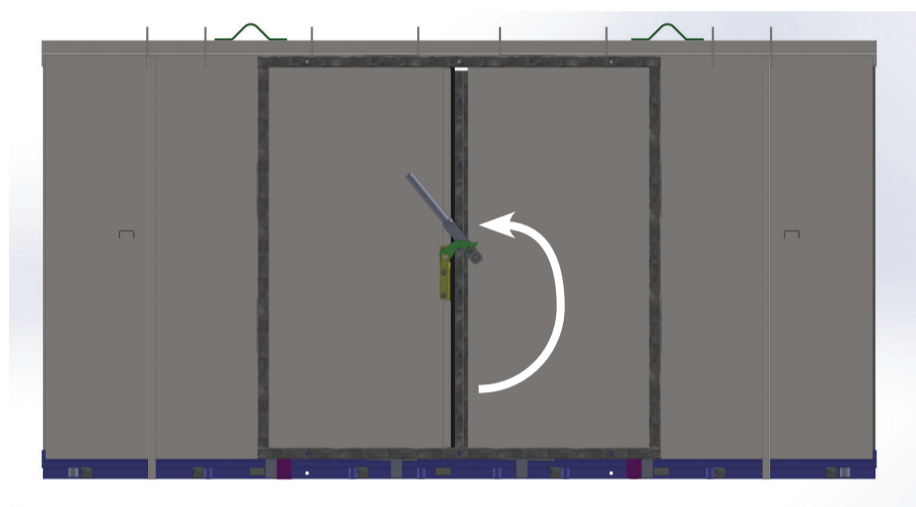
סגירת החלון

יש למשוך את אגפי הפלדה מתוך הכיס בעזרת ידיות המשיכה עד לעצירתם.

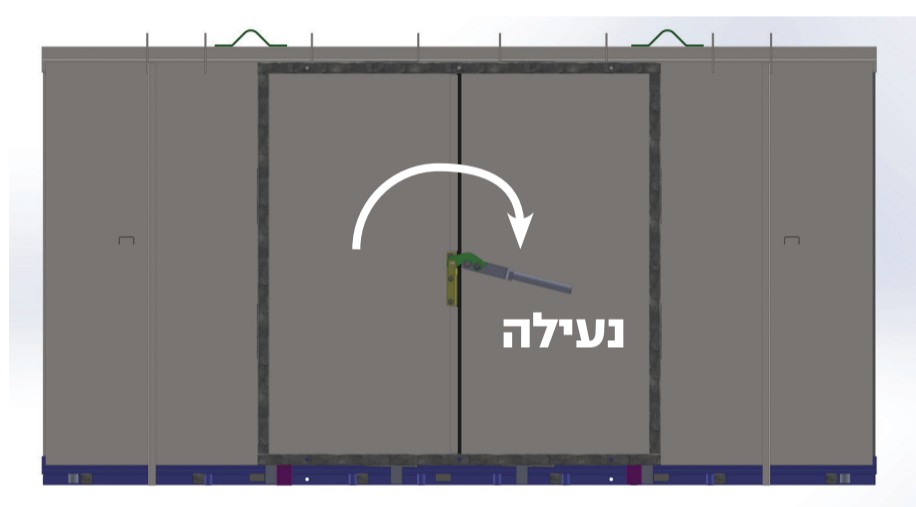


נעילת החלון

יש לאחוז בידית הנעילה שנמצאת על הכנף הימנית ולהרימה בסיבוב כלפי מעלה עד שוו הנעילה ייפול ויאיחז בבריח הנעילה שנמצא על הכנף השמאלית, ניתן להעזר ביד השנייה במידת הצורך.

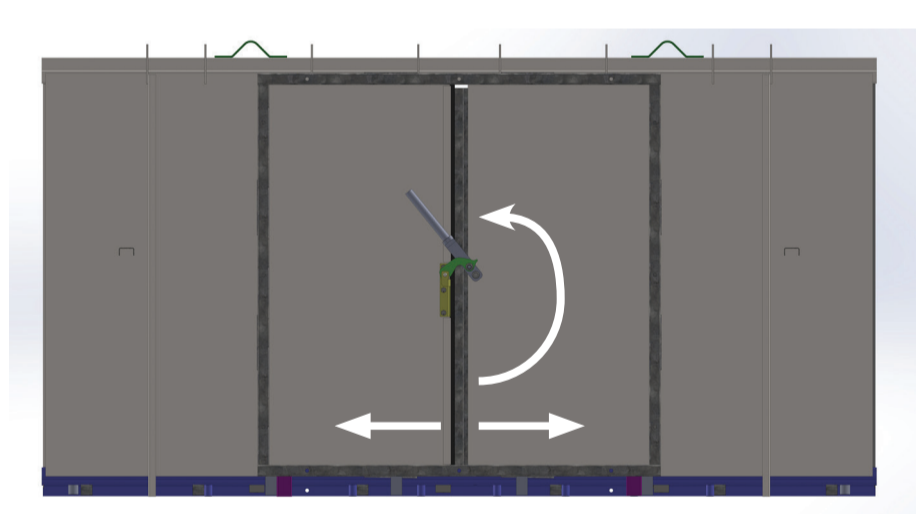


לביצוע הנעילה יש למשוך ולסובב את הידית כלפי מטה עד לעצירתה.

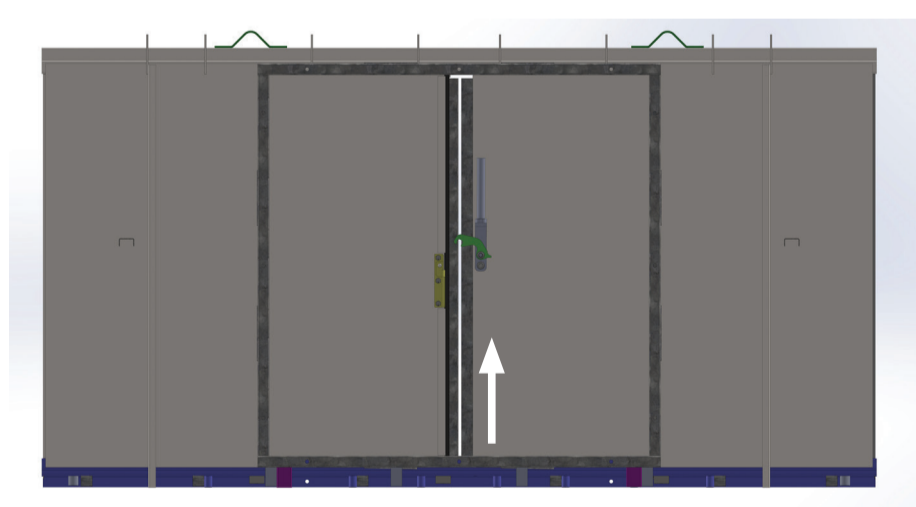


שחרור נעילת החלון

יש לסובב את הידית כלפי מעלה עד שהכנפיים ידחפו זה מזה לשחרור הנעילה.

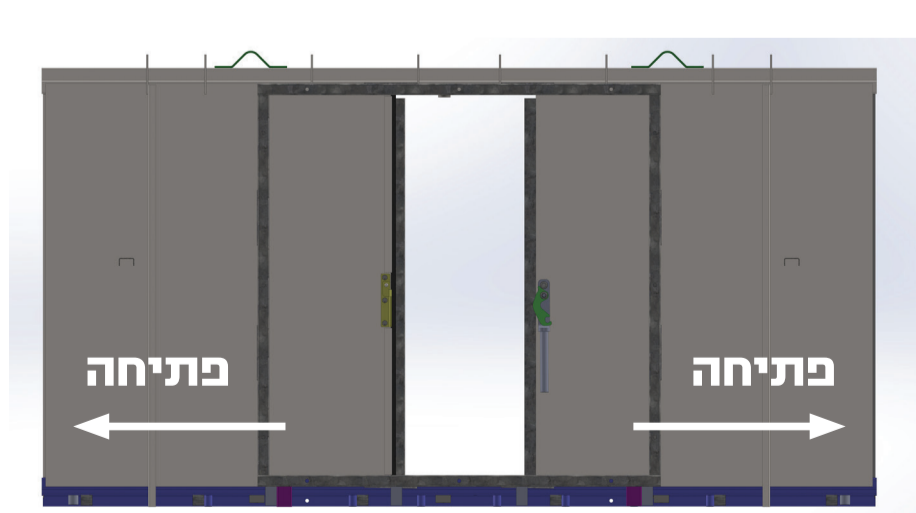


הרם את וו הנעילה עם האצבע ושחרר מבריח הנעילה.



פתיחת החלון

דחוף את האגפים לתוך הכיסים עד לעצירתם.



חשוב!

- אין לבצע שינויים במבנה החלון, אין להסיר תווית זו.
- אין לפרק חלקים מהחלון ואין לפגוע באטמים.
- תיקונים בחלון אם דרושים, יבוצעו אך ורק ע"י יצרן החלון.



רב-בריח