

הוראות הפעלה לחלון ממ"ד/ממ"מ אטום חד אגפי

חלון זה הוא חלון דו תכליתי המיועד להגנה מפני הדף ולאטימה מפני גזים

בעת חירום!

עם קבלת הודעה מפיקוד העורף על מצב חירום נא פעל לפי סדר הפעולות שבסעיפים הבאים המצוינים בתרשימים מטה.

יש להסיר את אגפי חלון האלומיניום ולהוציאם (בהתאם להנחיות ע"ג הזכוכית) אל מחוץ למרחב המוגן.

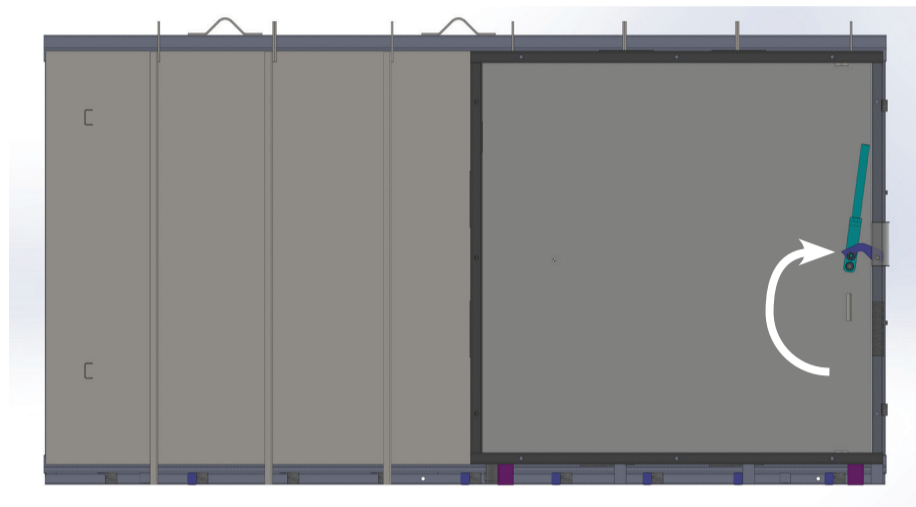
סגירת החלון

יש למשוך את אגף הפלדה בעזרת ידית המשיכה מתוך הכיס עד הקצה.



נעילת החלון

יש לאחוז בידית הנעילה שנמצאת על הכנף ולהרימה בסיבוב כלפי מעלה עד שוו הנעילה ייפול וייתחזק בבריח הנעילה שנמצא בתוך הקופסא במשקוף, ניתן להעזר ביד השנייה במידת הצורך.



לביצוע הנעילה יש למשוך ולסובב את הידית כלפי מטה עד לעצירתה.

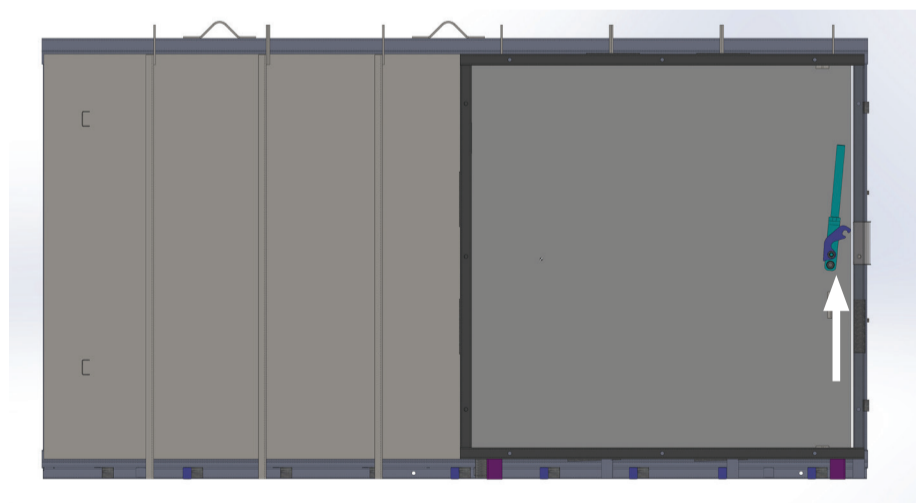


שחרור נעילת החלון

סובב את הידית כלפי מעלה עד הסוף כך שהכנף תידחק ותשתחרר מהנעילה.

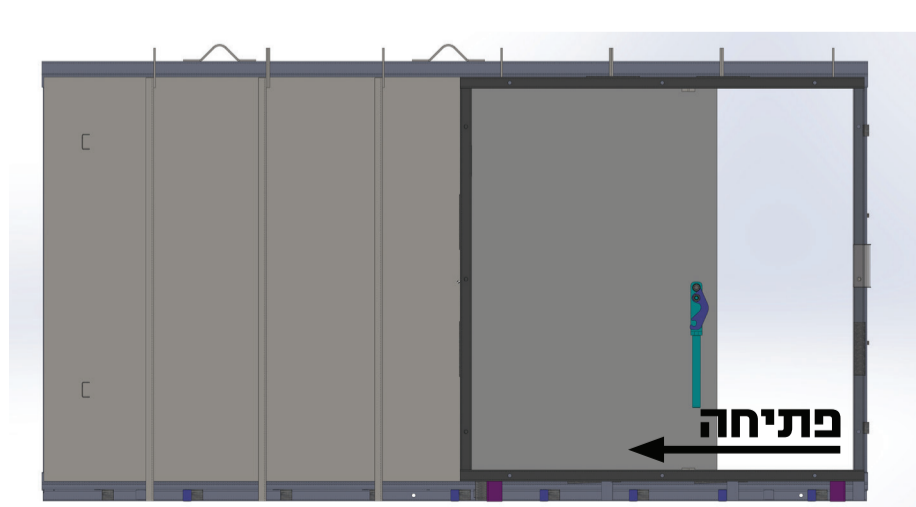


הרם את וו הנעילה עם האצבע ושחרר מבריח הנעילה.



פתיחת החלון

דחוף את האגף לתוך הכיס עד לעצירתו.



חשוב!

- אין לבצע שינויים במבנה החלון, אין להסיר תווית זו.
- אין לפרק חלקים מהחלון ואין לפגוע באטמים.
- תיקונים בחלון אם דרושים, יבוצעו אך ורק ע"י יצרן החלון.



רב-בריח